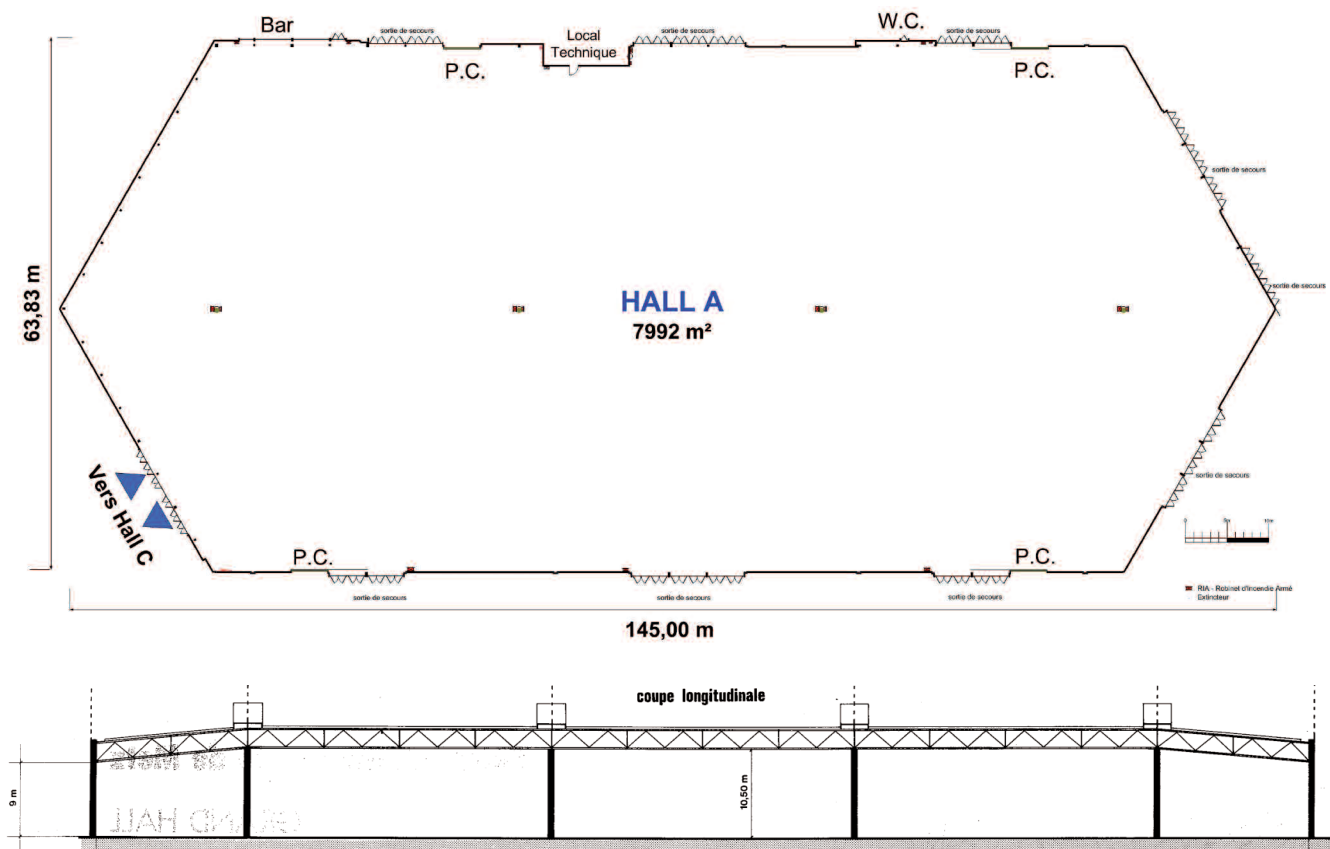


HALL A

Contact commercial : chantal.pagnotta@metz-expo.com



DIMENSIONS

Largueur : **63,83 m**
Longueur : **145,00 m**
Hauteur : **10,50 m** sous charpente au faitage
9,00 m sous charpente côtés latéraux



ACCÈS

4 Portes coulissantes : Largeur : **4,29 m** Hauteur : **4,90 m**




SOL

Béton peint

SANITAIRES

Hommes : **3 wc**, **4 urinoirs**, **2 lavabos**
Femmes : **4 wc**, **3 lavabos**
Travaux prévus en 2010 :
Sanitaires pour personnes à mobilité réduite



DISTRIBUTION ÉLECTRIQUE

Trappes aux sol et distribution aérienne partielle

21 Coffrets en regard principal

39 Coffrets secondaires de distribution.

Puissance disponible



DISTRIBUTION / EVACUATION EAU

Trappes aux sol



DISTRIBUTION TÉLÉPHONIQUE

Aérienne




DISTRIBUTION INFORMATIQUE

Aériers : **ADSL**, **Câble** et **WIFI**



SONORISATION

Diffusion générale avec **2** prises **XLR**



CHAUFFAGE

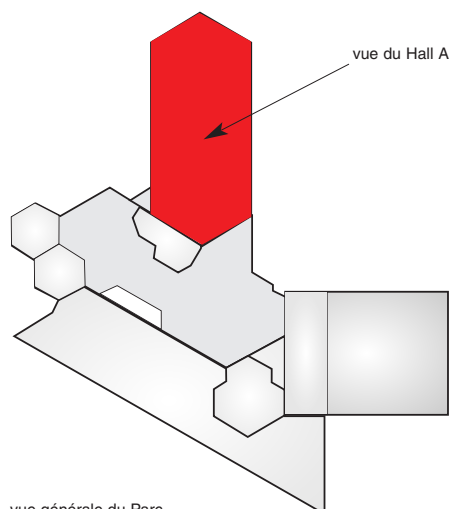
Chauffage par soufflage d'air chaud (**4** Rooftop)

POSSIBILITÉ D'ACCROCHE

Directement sur la charpente

(poids autorisé en fonction du lieu d'accroche : maximum : **340 kg/ml**)

(étude obligatoire du plan de charge)



vue du Hall B